

## 潜在保育士アンケート結果

### I. 調査概要

#### 1. 調査主体

長崎県福祉保健部こども政策局こども未来課

#### 2. 調査目的

潜在保育士の保育士の職に就いていない理由や、今後の就労意欲等を把握し、再就職支援のための基礎資料とすることを目的とする。

#### 3. 調査実施時期

令和2年8月～9月末

#### 4. 調査対象

保育士登録簿上、県内に住所がある20歳～60歳までの保育士

#### 5. 抽出方法

保育士登録簿と現職保育士の氏名の突合により、潜在保育士を抽出

#### 6. 調査方法

郵送による記入又はWEB回答

#### 7. 回収率

アンケート送付者 7,856人

あて先不明返還数

回答者数 1,221人（回収率 15.5%）

## Ⅱ 集計結果

### 基本属性

問1 あなた自身のことについてお伺いします。

#### 1. 年代

	20代	30代	40代	50代	60代
人数	259人	315人	246人	375人	26人
構成比	21%	26%	20%	30%	2%

#### 2. 性別

	女性	男性
人数	1,187人	32人
構成比	97%	3%

#### 3. 保育士資格取得方法

	大学	短大	専門学校	保育士試験
人数	185人	853人	32人	145人
構成比	15%	70%	3%	12%

#### 4. 現在の住所地

	回答	人数	構成比
1	長崎市	342	29.1%
2	佐世保市	209	17.8%
3	島原市	39	3.3%
4	諫早市	115	9.8%
5	大村市	102	8.7%
6	平戸市	19	1.6%
7	松浦市	16	1.4%
8	対馬市	10	0.9%
9	壱岐市	19	1.6%
10	五島市	41	3.5%
11	西海市	21	1.8%
12	雲仙市	65	5.5%
13	南島原市	45	3.8%
14	長与町	41	3.5%
15	時津町	20	1.7%

16	東彼杵町	8	0.7%
17	川棚町	15	1.3%
18	波佐見町	17	1.4%
19	小値賀町	2	0.2%
20	佐々町	20	1.7%
21	新上五島町	10	0.9%

#### 5. 配偶者の有無

	いる	いない
人数	824人	395人
構成比	68%	32%

#### 6. 家計の主たる生計者

	主たる生計者	主たる生計者が本人以外
人数	257人	948人
構成比	21%	79%

#### 7. 子どもの有無

	いる	いない
人数	781人	438人
構成比	64%	36%

#### 8. 子どもがいる場合の子どもの人数

	1人	2人	3人	4人	5人以上
人数	187人	340人	194人	45人	9人
構成比	24%	44%	25%	6%	1%

#### 9. 子どもがいる場合の末子の年齢等

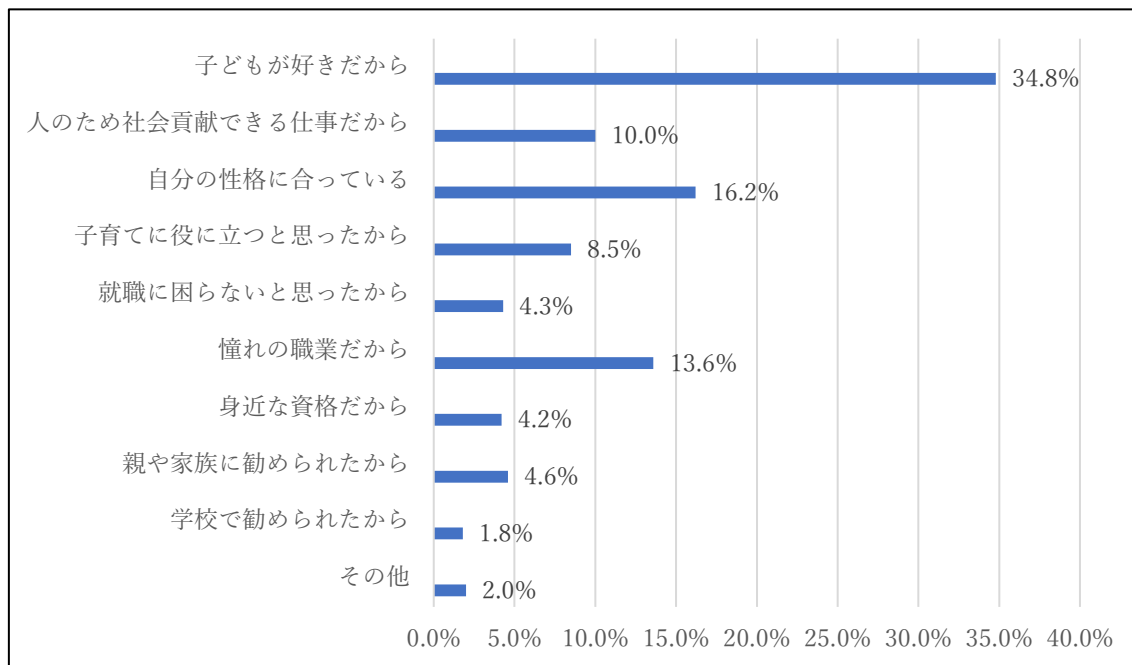
	3歳未満	3歳以上	小学生	中学生	高校生	大学生	その他
人数	180人	73人	103人	68人	59人	76人	219人
構成比	23.1%	9.4%	13.2%	8.7%	7.6%	9.8%	28.1%

#### 10. 要介護者の有無（同居・別居を問いません）

	いる	いない
人数	230人	983人
構成比	19%	81%

## 問2 保育士の資格を取得した理由についてお尋ねします。(複数回答可3つまで)

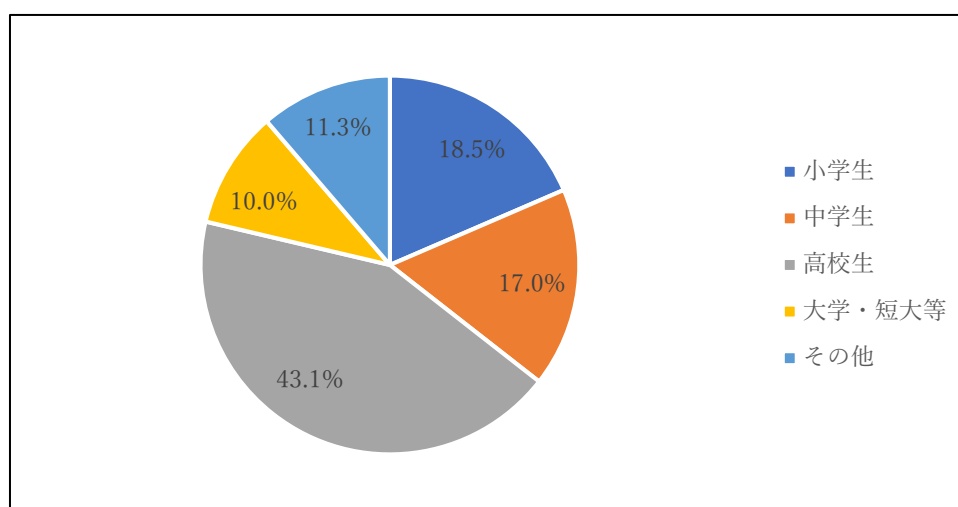
\*子どもが好きだからが最も多く 34.8%、次に自分の性格に合っている 16.2%、憧れの職業だから 13.6% となっている。



N=1,221 (2,743)

## 問3 保育士資格を取得しようと思った時期はいつですか。

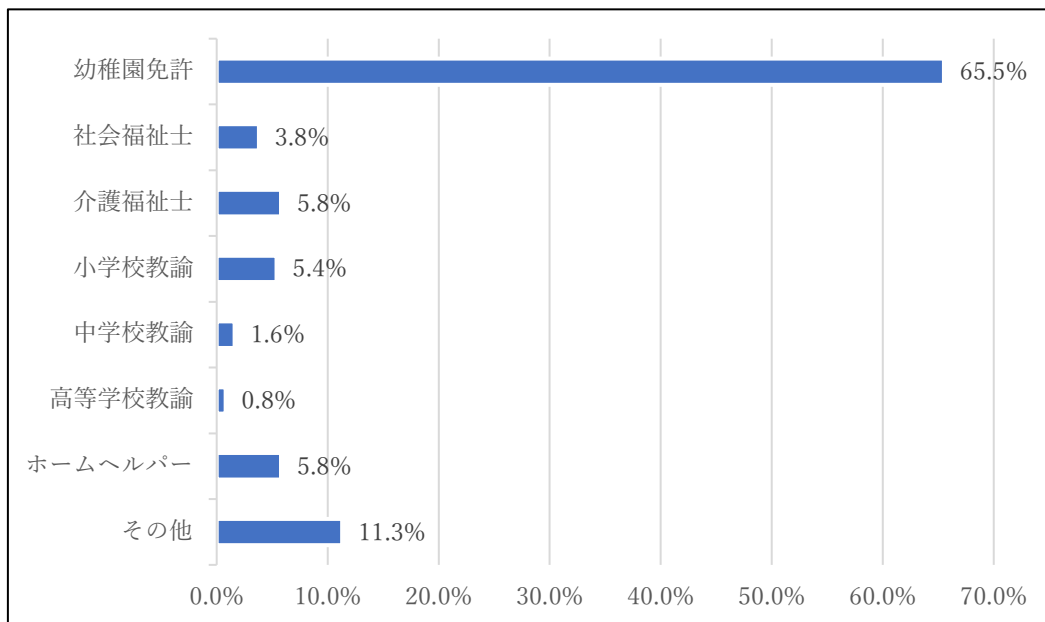
\*資格取得を考える時期は、高校生の時期が最も多く 43.1%、次に小学生の時期が 18.5%、中学生の時期 17.0%となっている。



N=1,221 (1,215)

#### 問4 保育士以外に取得している資格・免許は次のどれですか。(複数回答可)

\* 幼稚園免許を取得している方が最も多く 65.5%、次に介護福祉士・ホームヘルパー 5.8%、小学校教諭 5.4%となっている。



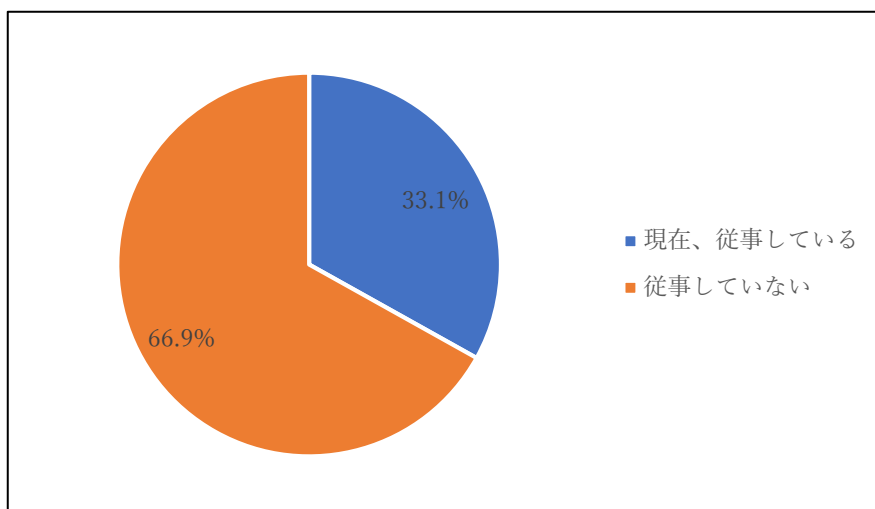
N=1,221 (1,482)

◇その他の免許 (主なもの)

ベビーシッター、放課後児童支援員、ケアマネージャー、管理栄養士、調理師、看護師、養護教諭、モンテッソーリ教員免許 等

#### 問5 現在、保育士として勤務していますか。

\* 回答者のうち 33.1%の方は保育士として勤務している方であった。

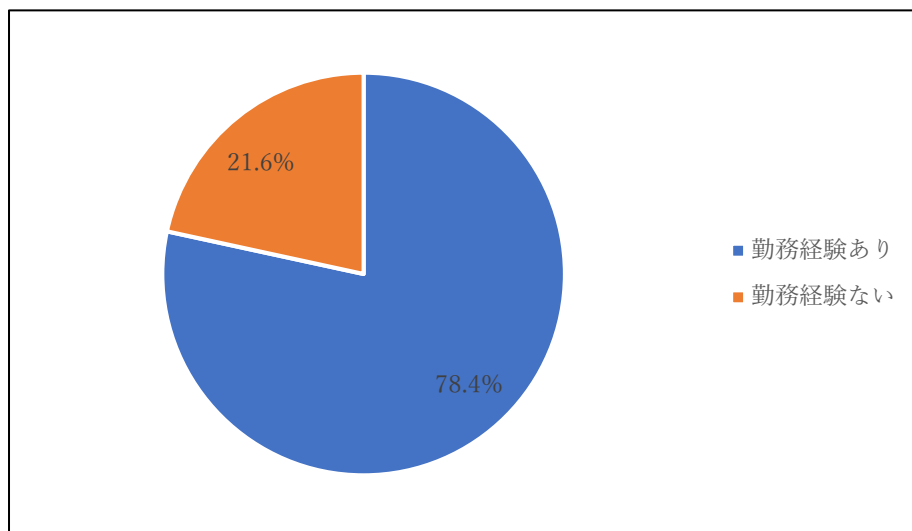


N=1,221 (1,219)

**問6 保育士としての勤務経験はありますか。**

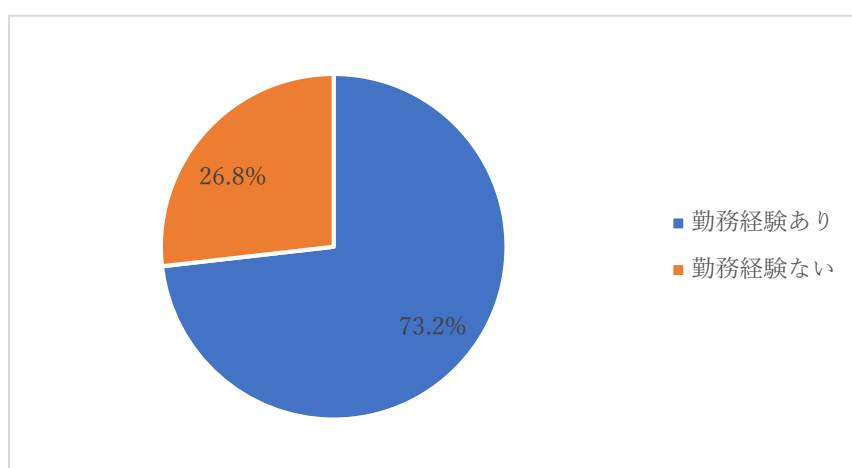
<問5で保育士として勤務していない方への質問>

\*現在保育士として勤務していない方の約8割の方は過去に保育士としての勤務経験があった。



N=816 (865)

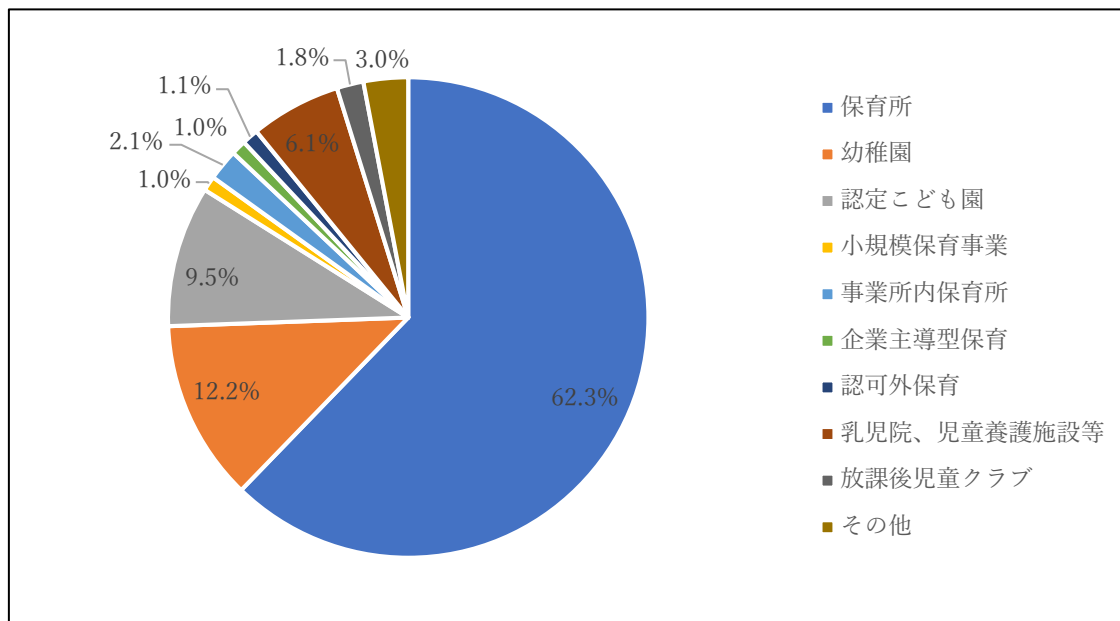
(参考) 平成28年度実施 潜在保育士アンケート 保育士(幼稚園教諭)  
勤務経験の有無



N=1,152

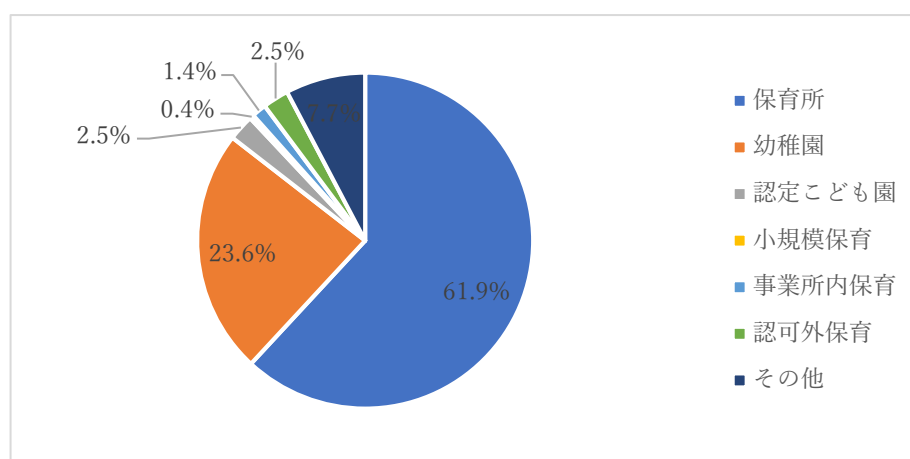
問7 問6で保育士として勤務経験があると回答した方にお尋ねします。働いていた施設の種類は次のうちどれですか。(働いていた施設が複数ある場合は、最後に勤務した施設について回答してください。)

\*保育所が最も多く 62.3%、次に幼稚園 12.2%、認定こども園が 9.5%となっている。



N=678 (623)

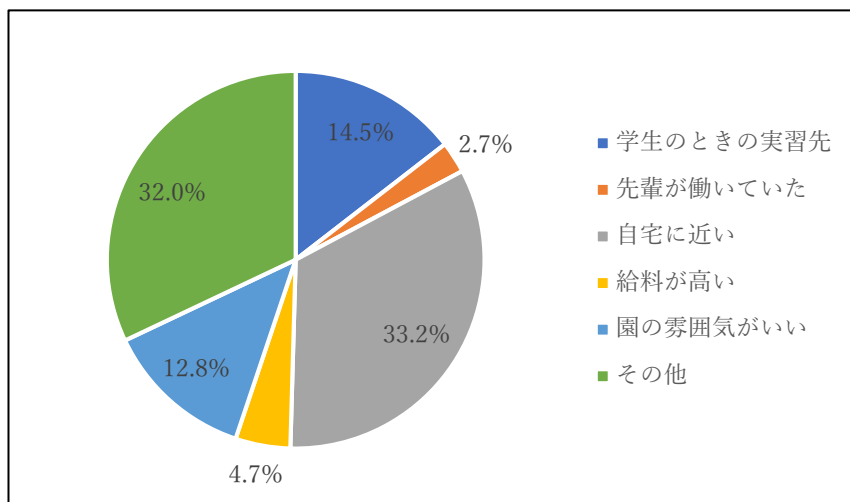
(参考)平成28年度実施 潜在保育士アンケート 勤務経験ありの方の勤務施設について



N=834

**問8 問6で保育士として勤務経験があると回答した方にお尋ねします。問7の施設を選んだ理由で最もあてはまるものは何ですか。**

\*自宅に近いが最も多く 33.2%、次に学生の時の実習先 14.5%、園の雰囲気がいい 12.8%となっている。



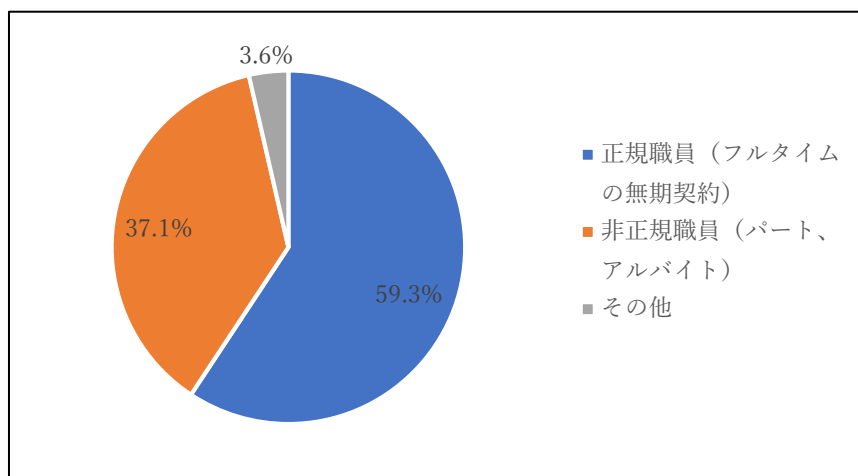
N=678 (656)

◇その他（主なもの）

友人・知人等の紹介、施設側からの声かけ、求人情報から 等

**問9 問6で保育士として勤務経験があると回答した方にお尋ねします。働いていた施設の雇用形態はどのようなものでしたか。**

\*正規職員 59.3%、非正規職員 37.1%となっており、正規職員としての雇用が多い。

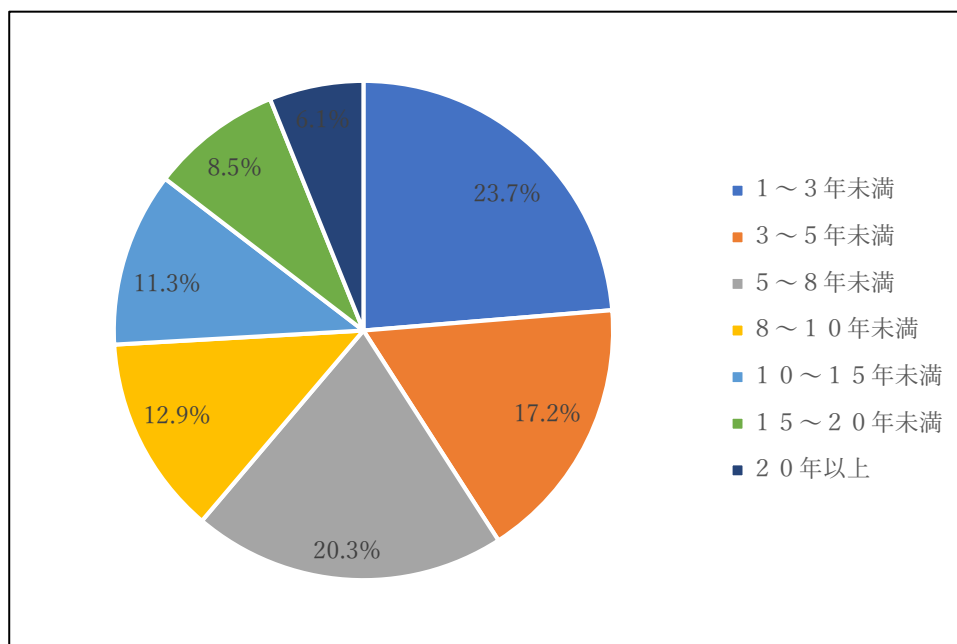


N=678 (666)



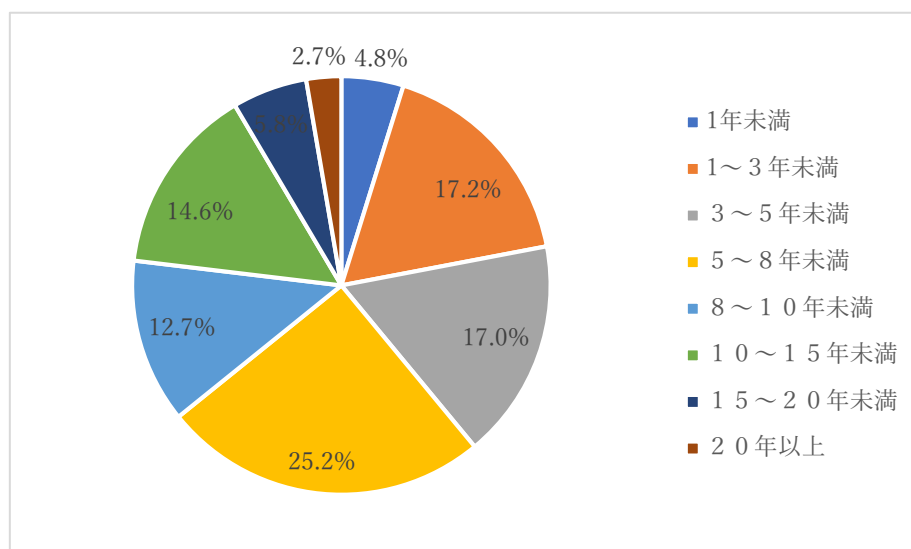
問 10 問6で保育士として勤務経験があると回答した方にお尋ねします。保育士として働いた通算就業年数はどれくらいですか。(働いていた施設が複数ある場合は、全部の施設を合算)

\* 3年未満が最も多く 23.7%となっており、5～8年未満が 20.3%、3～5年未満が 17.2%となっており、就業年数 10年未満が全体で 74.1%となっている。



N=678 (674)

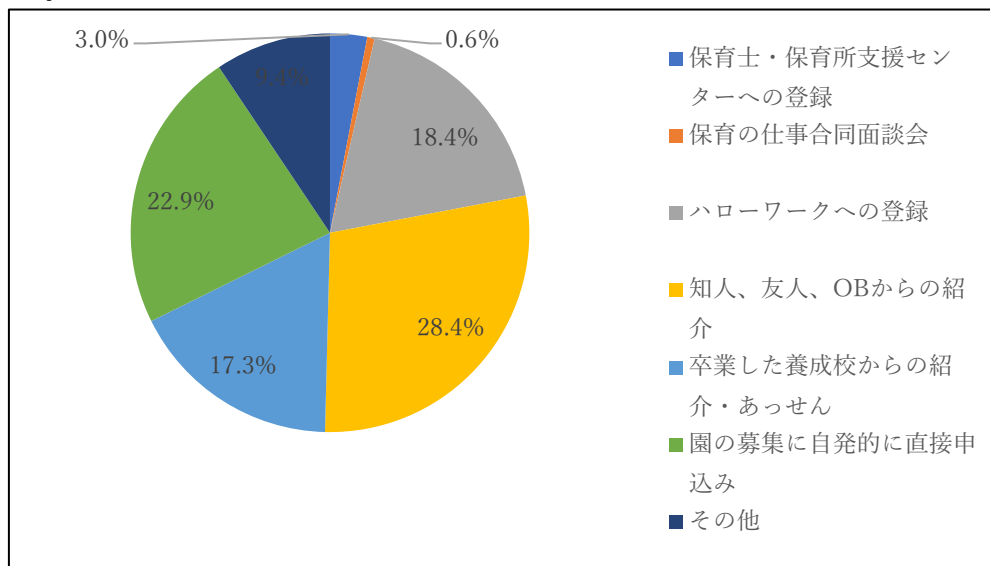
(参考) 平成28年度実施の潜在保育士アンケートにおける通算勤務年数



N=829

**問 11 問 6 で保育士として勤務経験があると回答した方にお尋ねします。保育士として就業する際に、最も役に立ったこと（もの）は何ですか。**

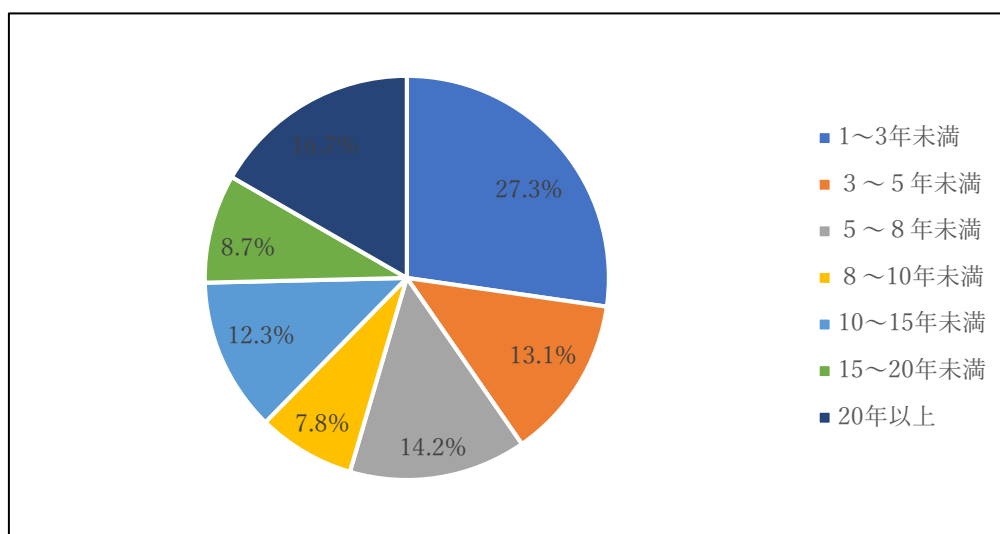
\*知人、友人、OB からの紹介が最も多く 28.4%、園の募集に直接申し込んで採用となった方が 22.9%、ハローワークの斡旋による就職が 18.4%となっている。



N=678 (641)

**問 12 問 6 で保育士として勤務経験があると回答した方にお尋ねします。保育施設等を退職して何年になりますか。（働いていた施設が複数ある場合は、最後に勤務した施設について回答してください。）**

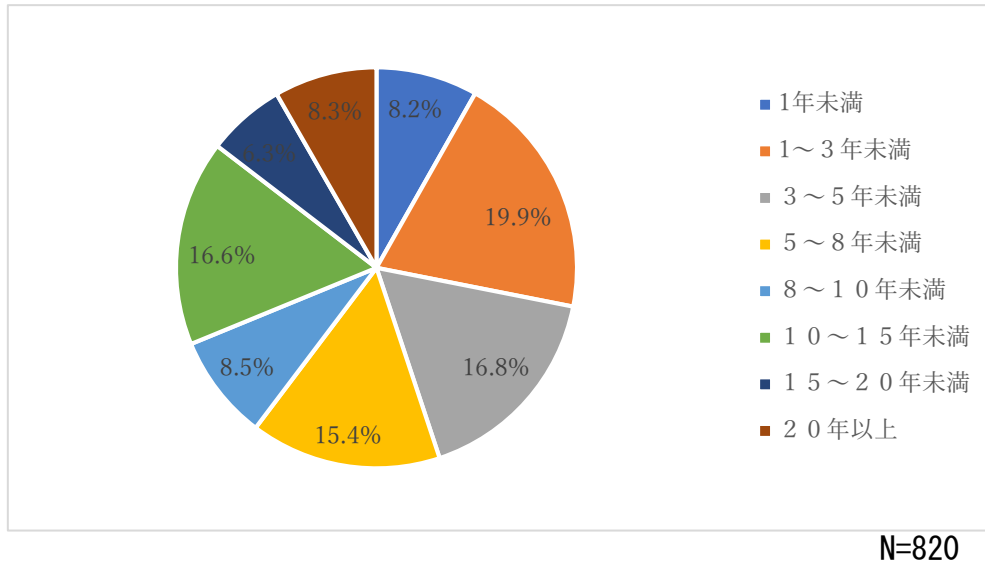
\*辞めて3年未満の方が最も多く 27.3%、5～8年未満が 14.2%、3～5年未満が 13.1%となっている。



N=678 (642)

(参考) 平成28年度の潜在保育士アンケート

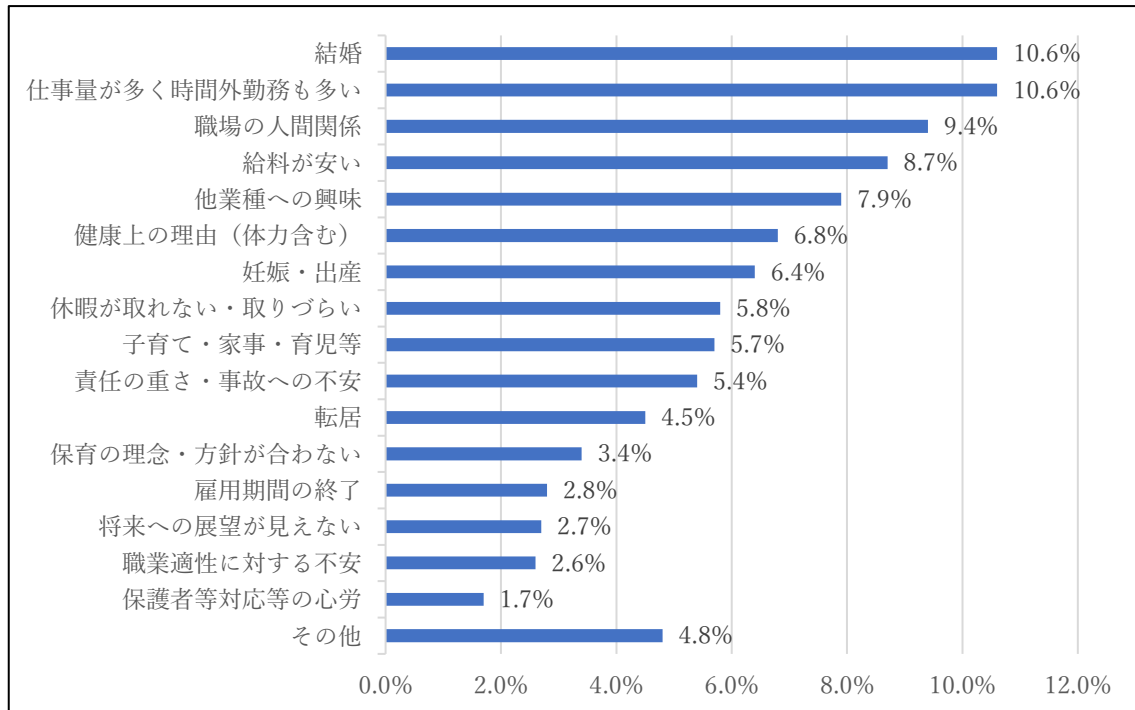
保育士(幼稚園教諭)を辞めてからの経過年数。



問13 問6で保育士として勤務経験があると回答した方にお尋ねします。保育施設等を退職した理由は何ですか。(複数回答可5つまで)

(働いていた施設が複数ある場合についても、退職理由の主なものを5つまで。)

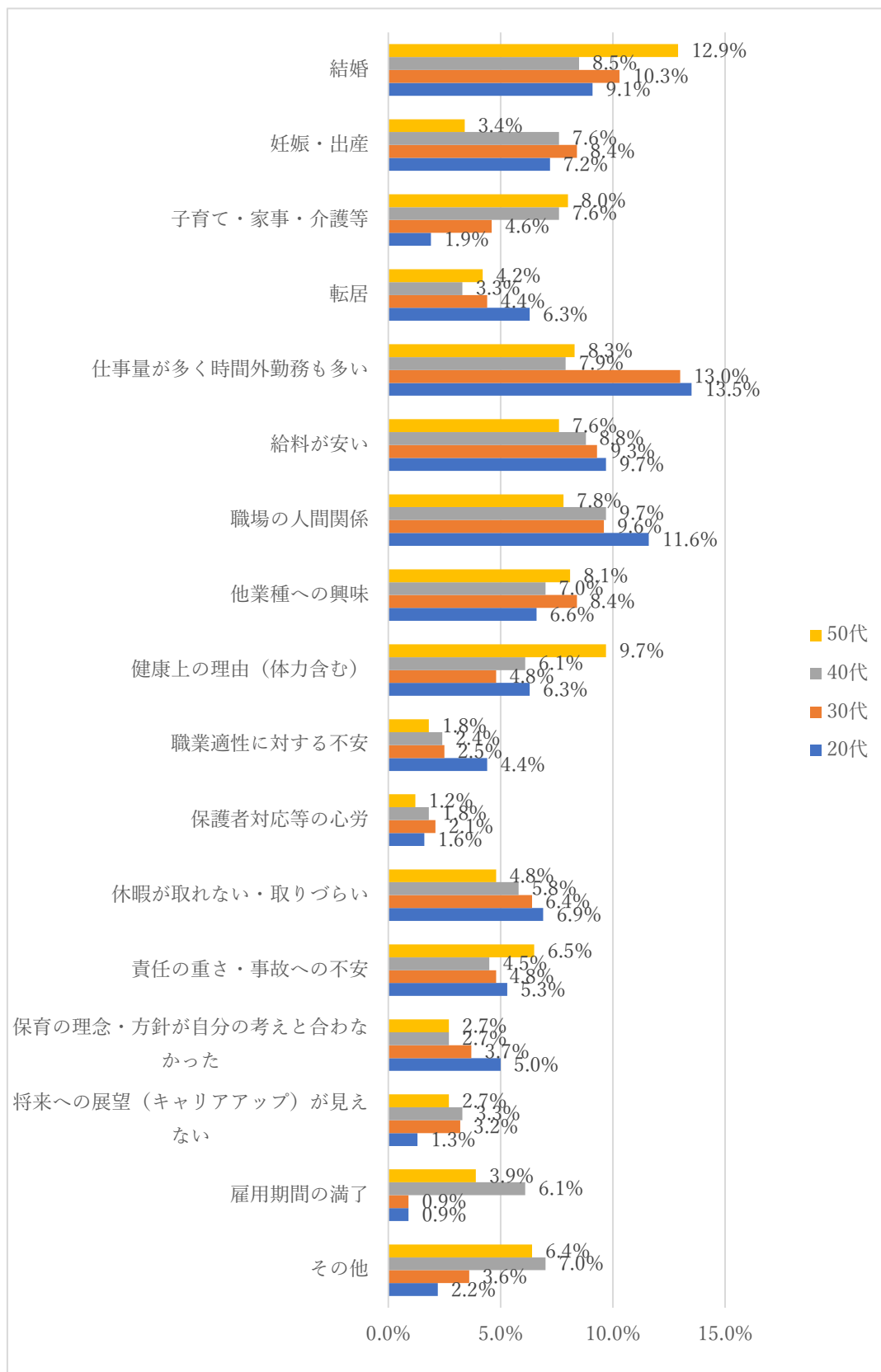
\*結婚及び仕事量が多いという理由が最も多く10.6%、次に職場の人間関係9.4%、給料が安い8.7%となっている。



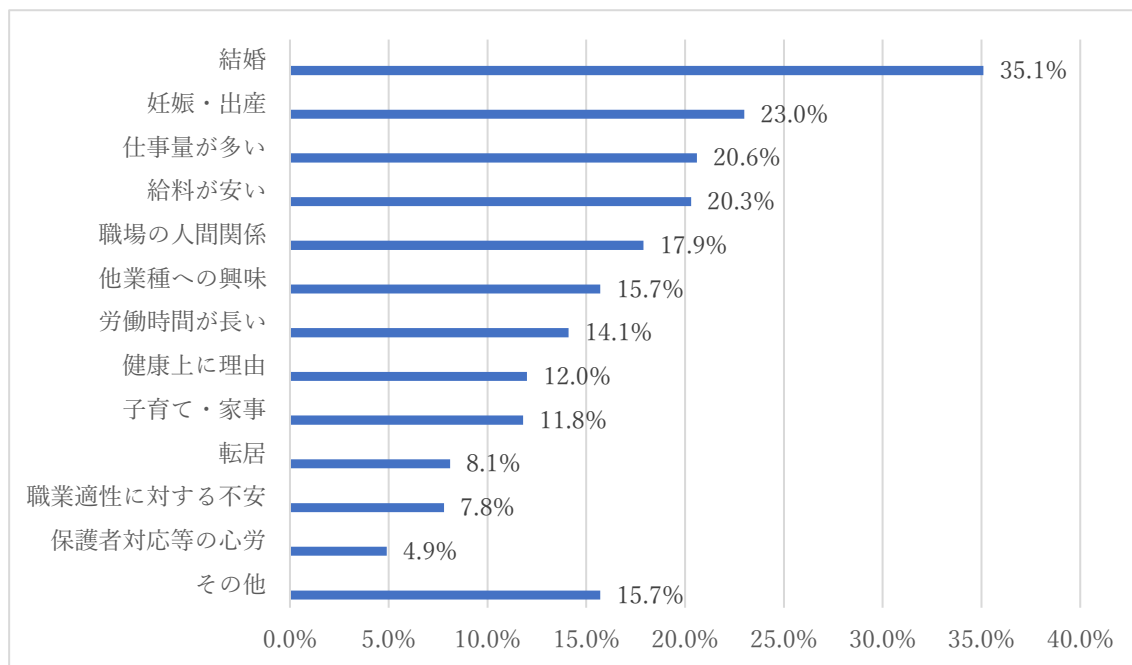
N=678 (1,783)

施設の閉園に伴うもの、園児の減少 等

<問 1 3 年代別集計>



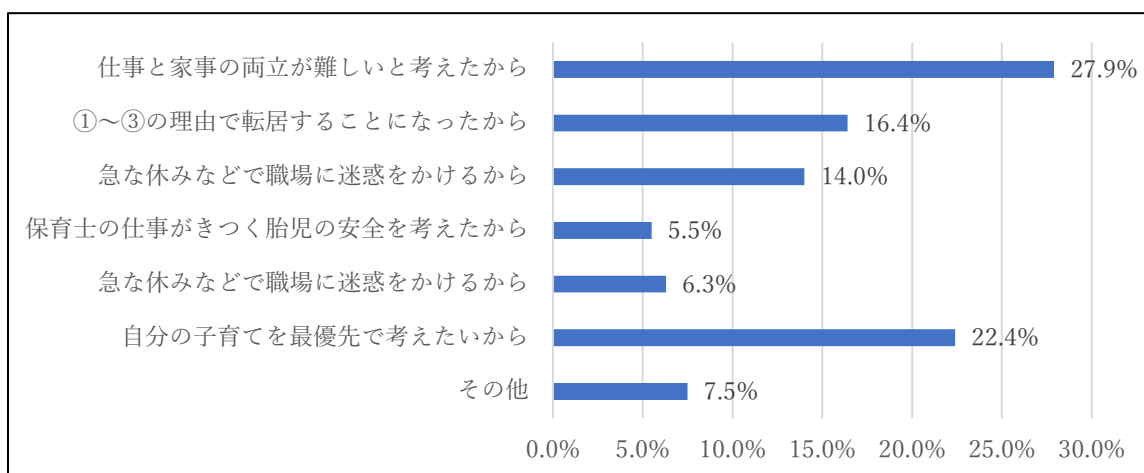
(参考) 平成28年度の潜在保育士アンケート  
 保育所等を退職した理由



N=832

問14 問13で「①結婚」「②妊娠・出産」「③子育て・家事・介護等」を回答した方  
 にお尋ねします。その理由は次のうち何ですか。(複数回答可3つまで)

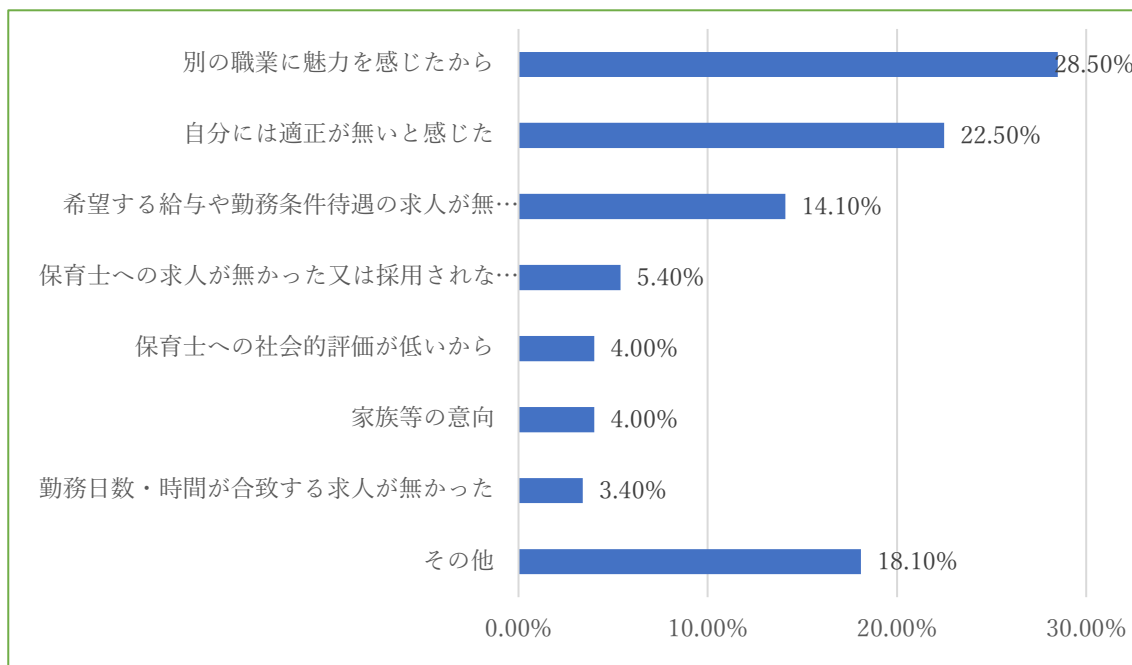
\*仕事と家庭の両立が難しいと考えた方が最も多く 27.9%、次に、自分の子育てを最優先で考えたいから 22.4%、結婚・出産等で転居となった方 16.4%となっている。



N=405 (523)

**問15 問6で、保育士として勤務経験が無いと回答した方にお尋ねします。保育士として働かなかった理由は何ですか。(複数回答可3つまで)**

\*別の職業に魅力を感じたからという回答が最も多く 28.5%、次に自分には適正が無いと感じたから 22.5%、その他 18.1%となっている。



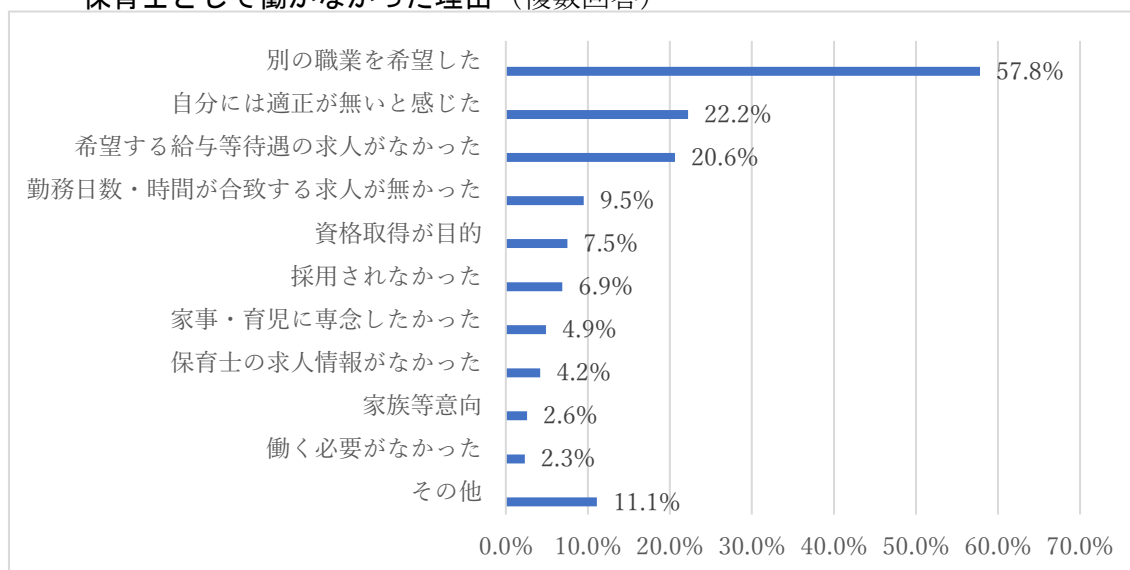
N=187 (298)

◇その他 (主なもの)

幼稚園教諭や小学校教諭として勤務した 等

(参考) 平成28年度実施潜在保育士アンケート

保育士として働かなかった理由 (複数回答)

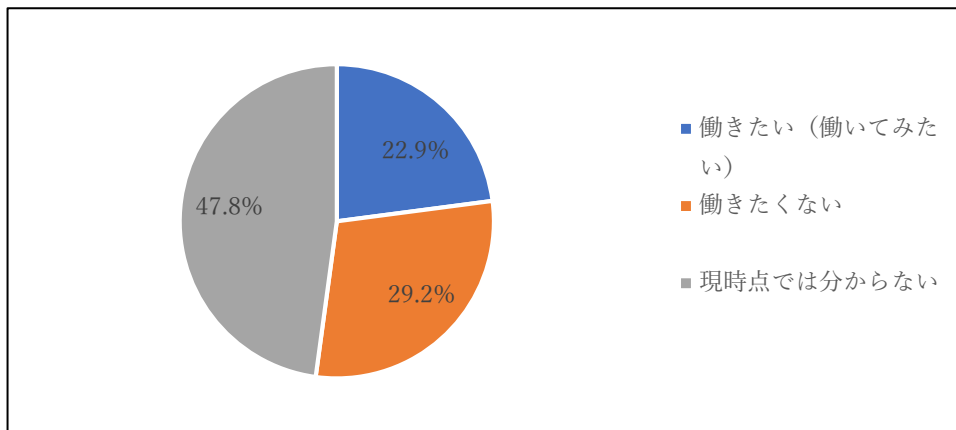


N=306

**問16 今後、保育士として働きたい、働いてみたいと思いますか。**

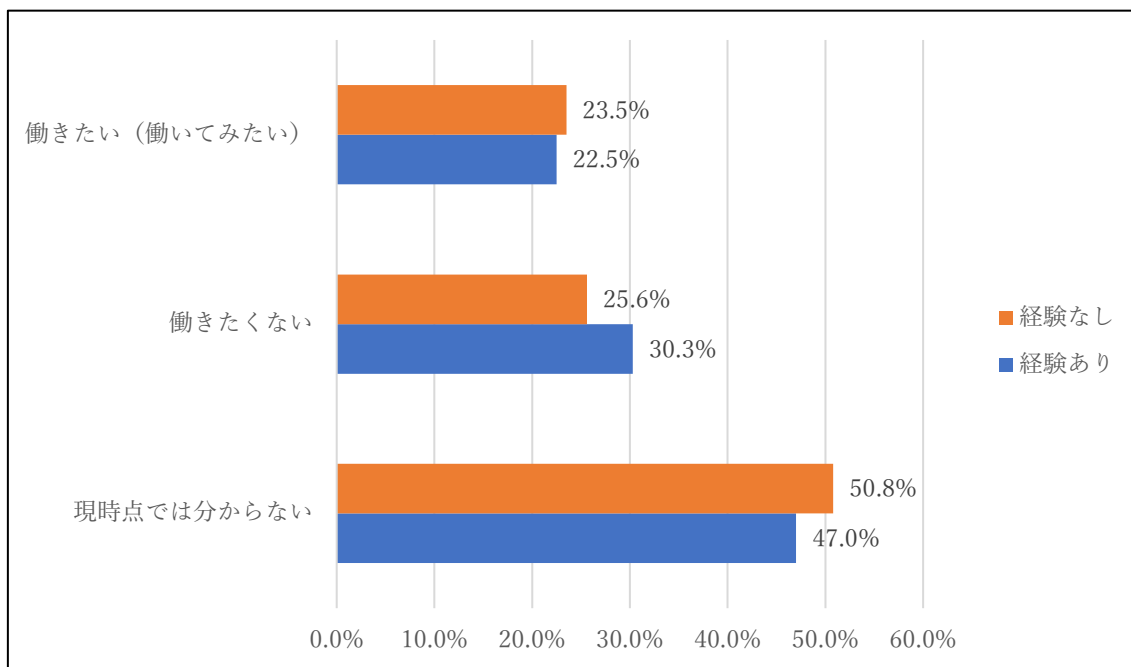
＜現在保育士として勤務していない方全員への質問＞

\*現時点では分からないと回答した方が最も多く 47.8%、働きたくない 29.2%、働きたい 22.9%となっている。

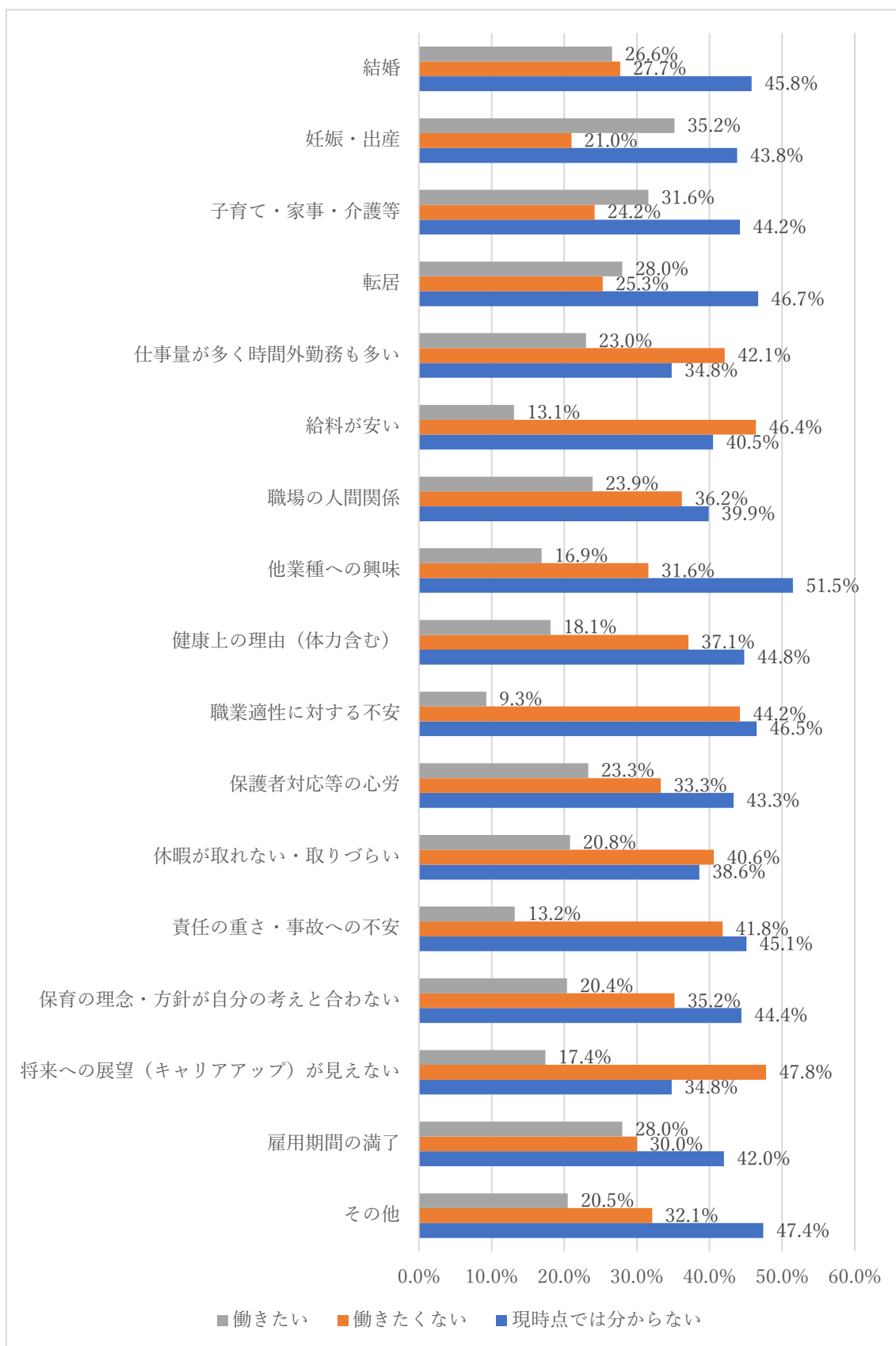


N=816 (811)

＜問16 勤務経験と働く意思との関係＞



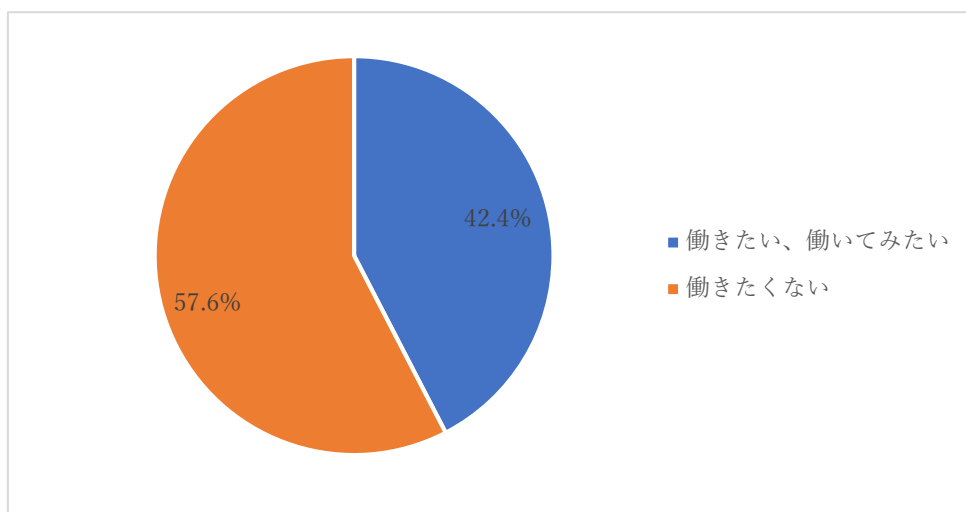
<問 1 6 退職理由と働く意思との関係>





(参考) 平成28年度の潜在保育士アンケート

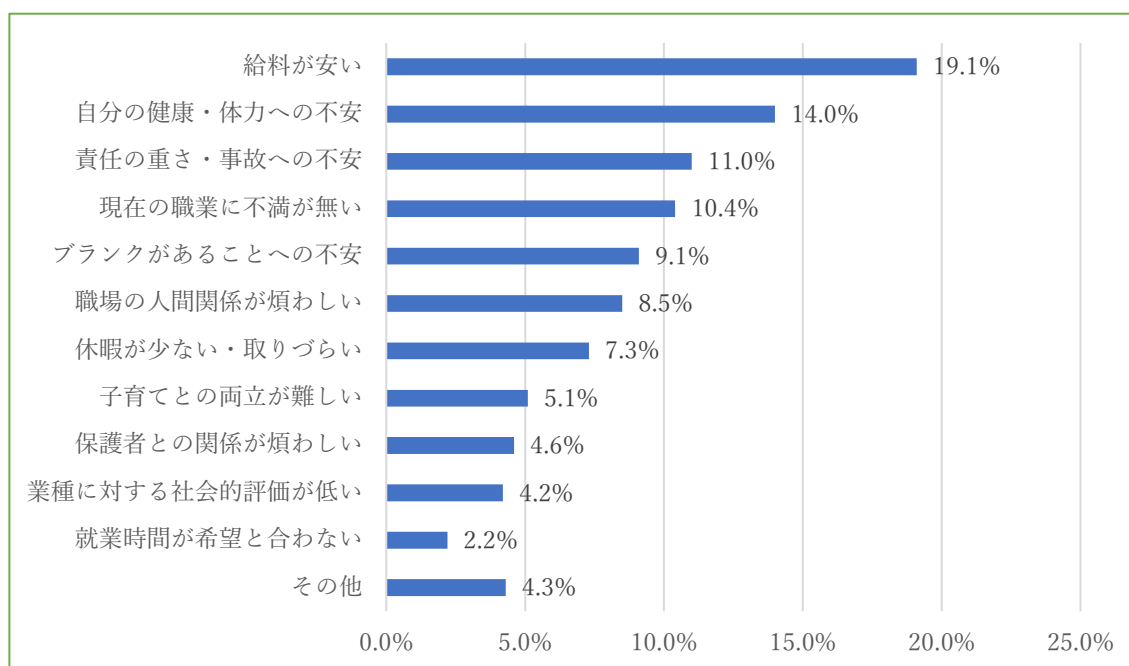
今後保育士として働きたい、働いてみたいと思いますか。



N=1,145

問17 問16で働きたくないと回答した方にお尋ねします。保育士として働きたくない理由は何ですか（複数選択可3つまで）

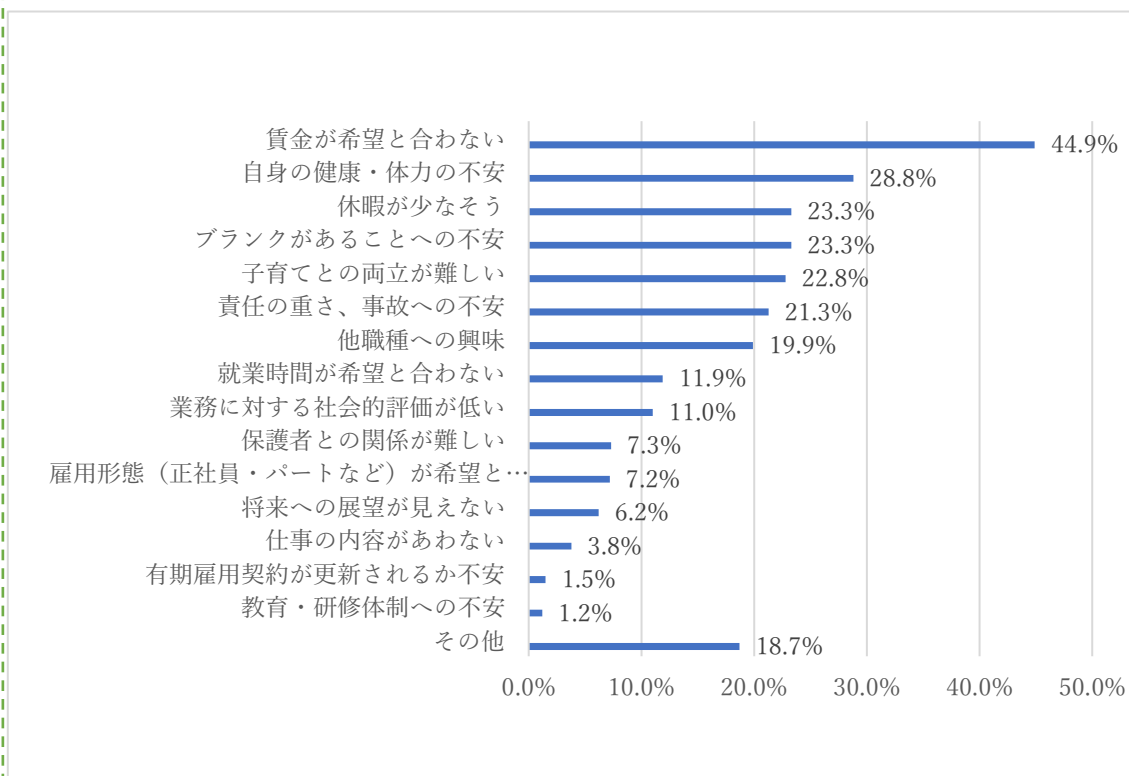
\*給料が安い最も多く19.1%、次に自分の健康・体力への不安14.0%、責任の重さ・事故への不安11.0% となっている。



N=237 (670)

(参考) 平成28年度潜在保育士アンケート

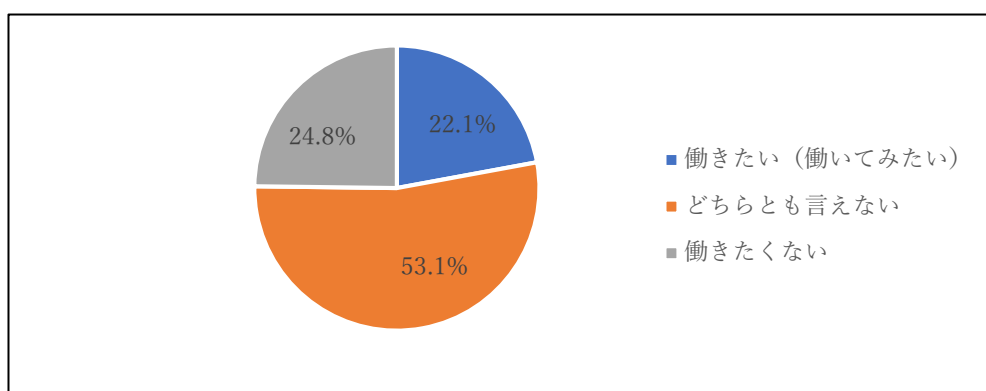
働きたくないと思われる理由は何ですか。



N=657

問18 問16で働きたくないと回答した方にお尋ねします。働きたくない理由が解決したら働きたいですか。

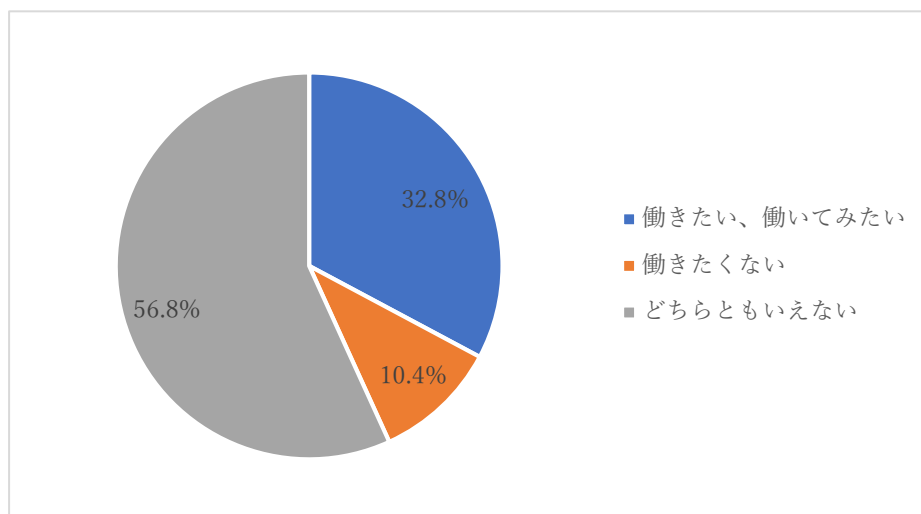
\* どちらとも言えないが最も多く 53.1%、次に働きたくない24.8%、働きたい（働いてみたい）22.1%となっている。



N=237 (258)

(参考) 平成28年度潜在保育士アンケート

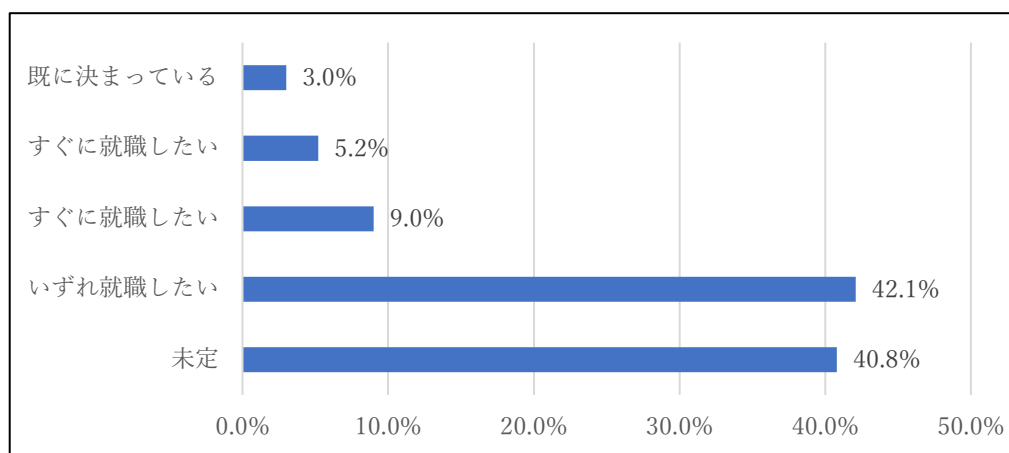
働きたくない理由が解決したら働きたいと思いますか。



N=613

問19 (問16で「働きたい(働いてみたい)」と回答した方、問18で働きたくない理由が解決したら働きたい(働いてみたい)と回答した方) 就業希望時期はいつごろですか。

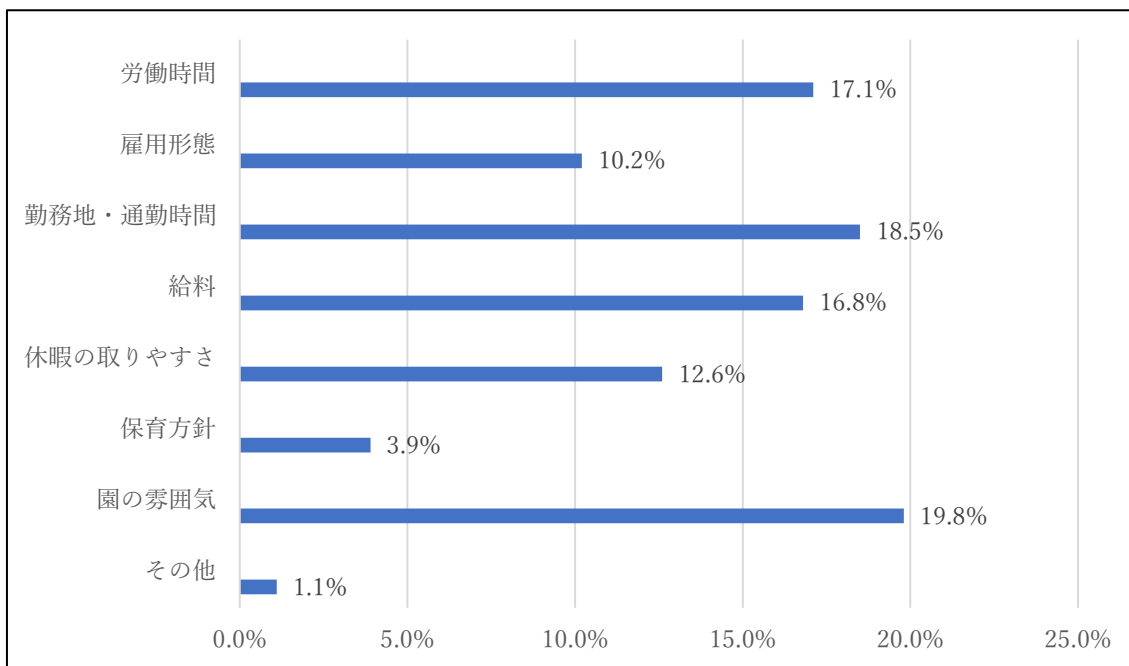
\*いずれ就職したいが最も多く 42.1%、次に未定が 41%、すぐに就職したいが 9.0%となっている。



N=243 (233)

**問20 (問16で「働きたい(働いてみたい)」と回答した方、問18で働きたくない理由が解決したら働きたい(働いてみたい)と回答した方)  
職場を探す際に重視する条件は次のうちどれですか。**

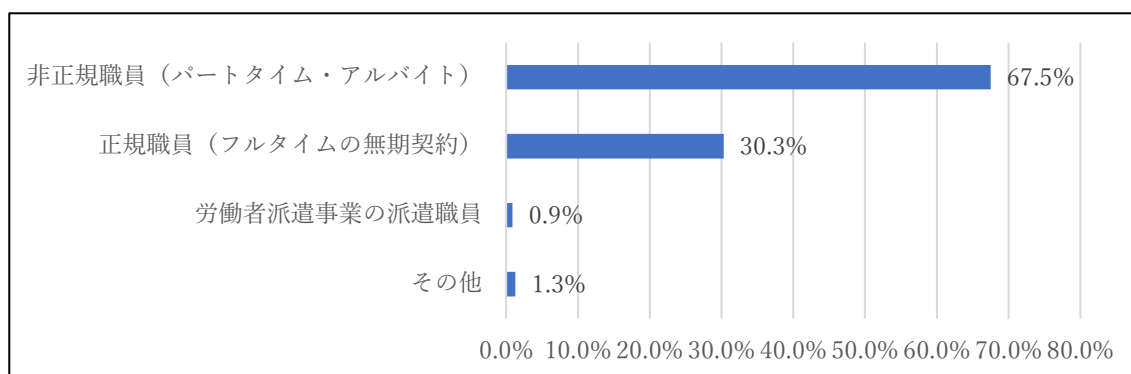
\*園の雰囲気重視するが最も多く 19.8%、次に勤務地・通勤時間を重視するが 18.5%、労働時間が 17.1%となっている。



N=243 (660)

**問21 (問16で「働きたい(働いてみたい)」と回答した方、問18で働きたくない理由が解決したら働きたい(働いてみたい)と回答した方)  
希望する雇用形態は次のうちどれですか (複数選択可3つまで)**

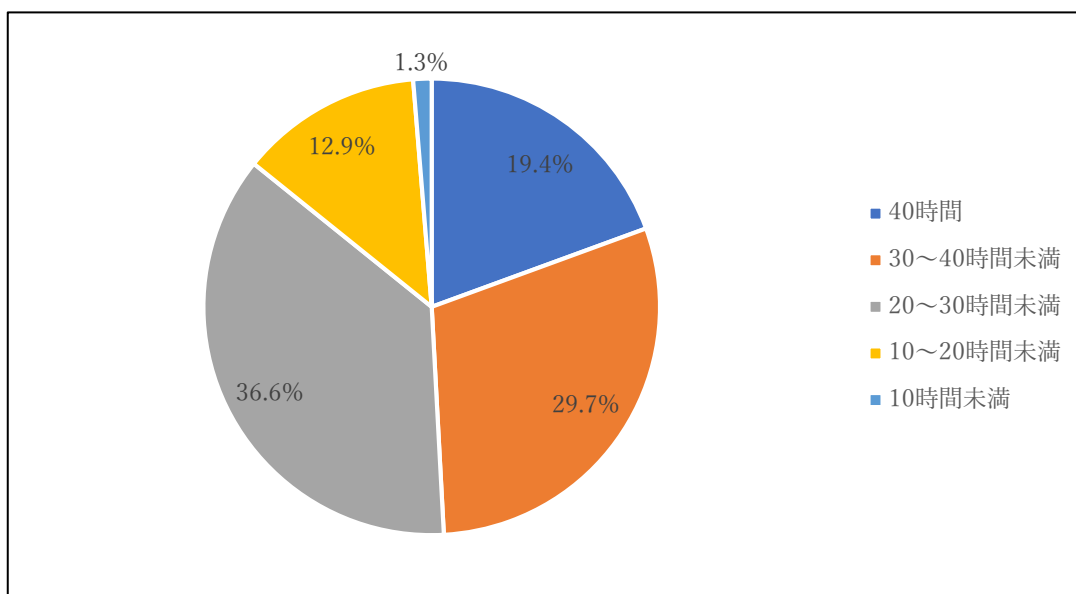
\*非正規職員(パートタイム、アルバイト等)を希望する方が最も多く 67.5%、次いで正規職員 30.3%となっている。



N=243 (231)

**問22 (問16で「働きたい(働いてみたい)」と回答した方、問18で働きたくない理由が解決したら働きたい(働いてみたい)と回答した方への質問)  
希望する1週間あたりの勤務時間はどのくらいですか。**

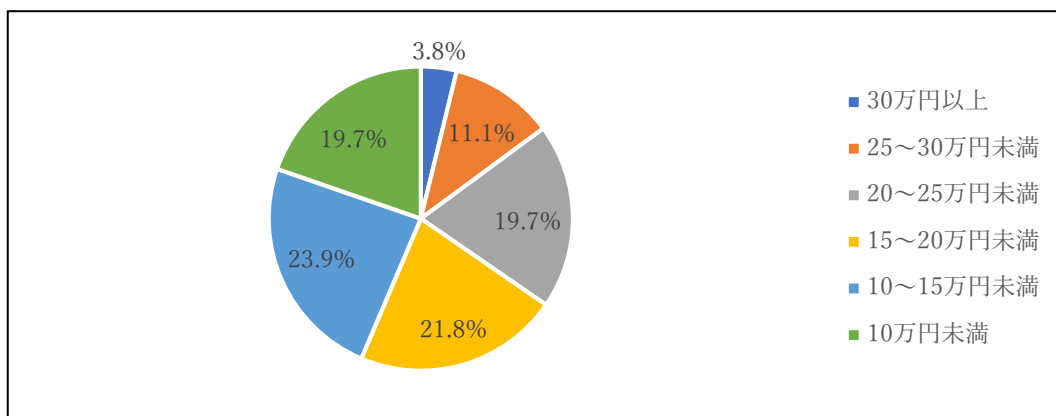
\*20~30 時間未満が最も多く 36.6%、次いで 30~40 時間未満が 29.7%、40 時間が 19.4%となっている。



N=243 (232)

**問23 (問16で「働きたい(働いてみたい)」と回答した方、問18で働きたくない理由が解決したら働きたい(働いてみたい)と回答した方への質問)  
希望する給与水準はどのくらいですか。(月収、手取り額、ボーナスは含まない)**

\*10~15 万円未満が最も多く 23.9%、次いで 15~20 万円未満が 21.8%、25 万円未満及び 10 万円未満が 19.7%となっている。

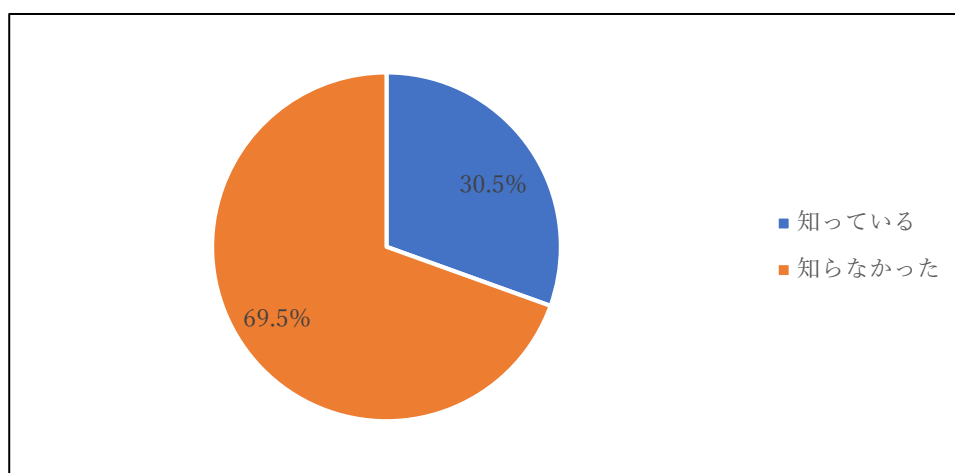


N=243 (234)

以下、潜在保育士全員の方全員（問5で保育士として勤務していないと回答した方）への質問

問24 現在、保育所、幼稚園、認定こども園等において、他の業種との給与格差を是正するため、中堅的リーダーに対し、月額5千円～4万円の処遇改善等加算を加算する仕組みがありますが、そのような制度をご存知ですか。

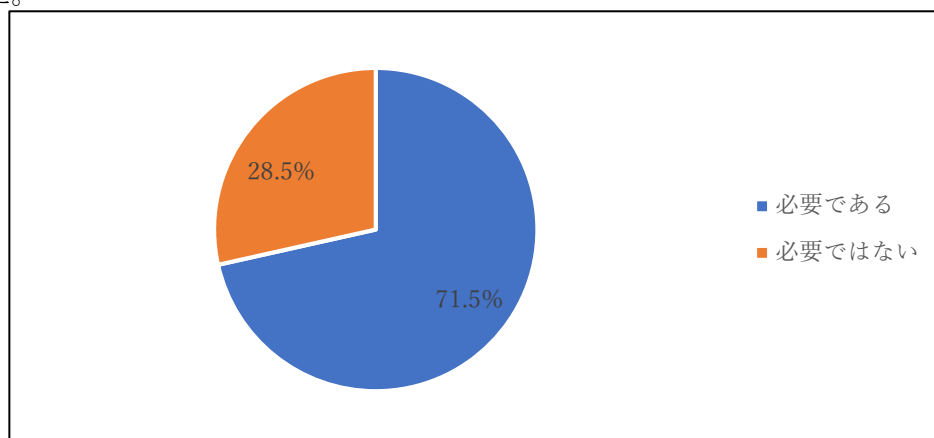
\*制度を知らない方が69.5%、知っている方は30.5%であった。



N=816 (813)

問25 再就職のための研修は必要であると思いますか。

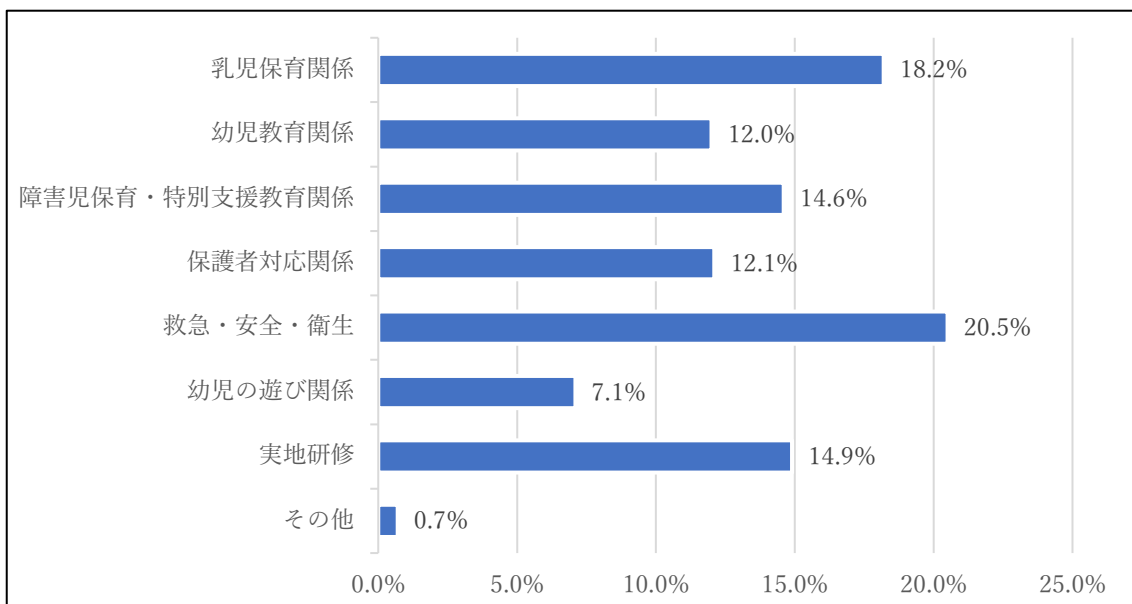
\*必要と回答した方が71.5%となり、必要ではないと回答した方は28.5%であった。



N=816 (807)

**問26 問25で「必要である」と回答した方への質問。再就職のための研修はどのようなものを希望しますか。(複数選択可3つまで)**

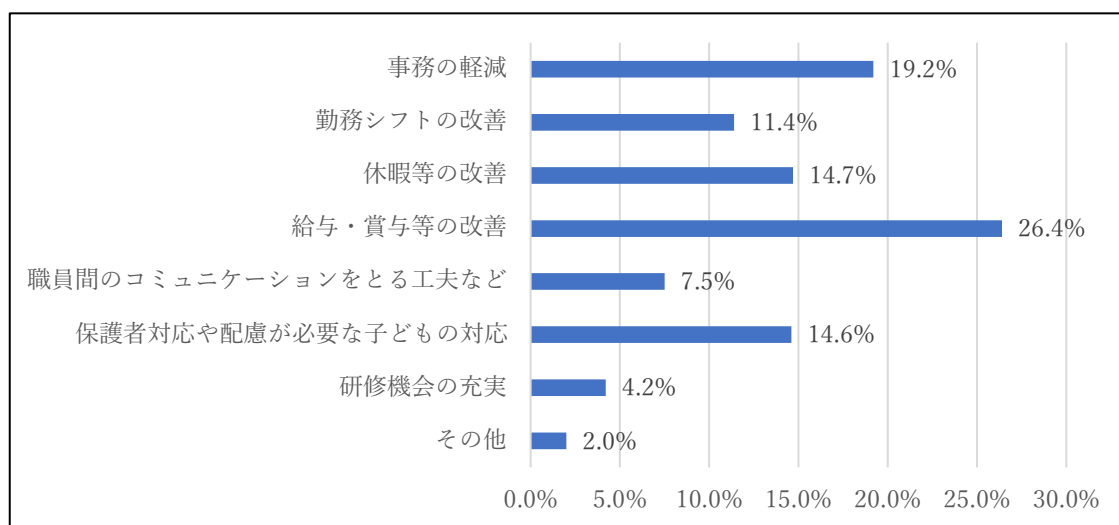
\*救急・安全・衛生の希望が最も多く 20.5%となり、次に乳児保育関係 18.2%、  
実地研修 14.9%となっている。



N=816 (1,530)

**問27 保育士として働くうえで保育所等に改善して欲しいと思っていることはありますか。(複数選択可3つまで)**

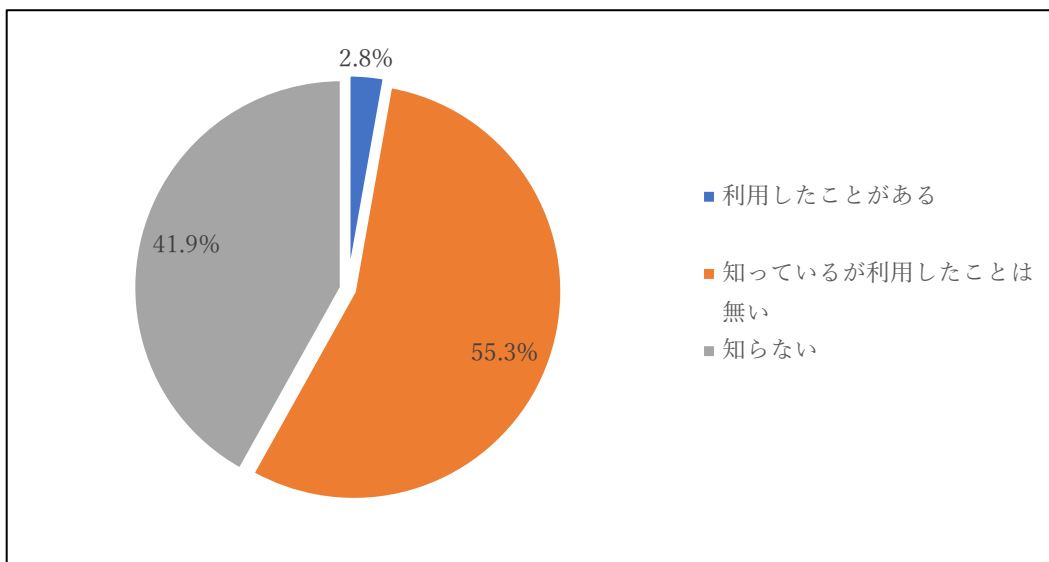
\*給与・賞与等の改善が最も多く 26.4%となり、次に事務の軽減 19.2%、休暇等の改善 14.7%となっている。



N=816 (1,996)

**問28 保育士・保育所支援センターを利用したことはありますか。**

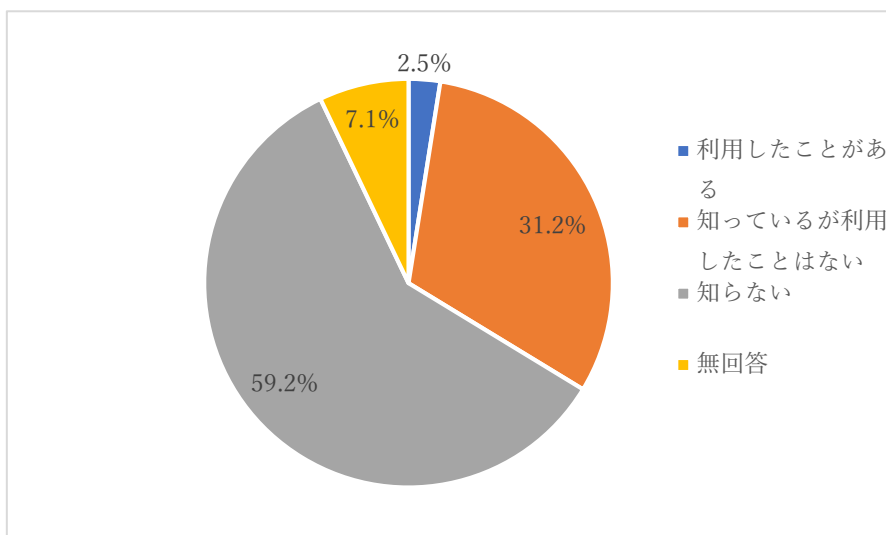
\*知っているが利用したことが無いが最も多く 55.3%、次に知らないが 41.9%、利用したことがあるは 2.8%にとどまった。



N=816 (818)

(参考) 平成28年度潜在保育士アンケート

「保育士・保育所支援センター」を利用したことがありますか



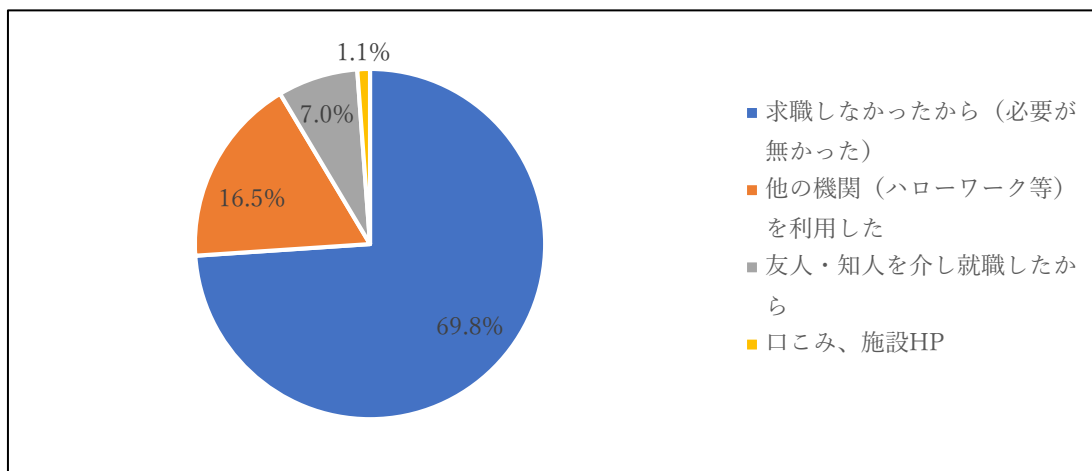
N=686



**問29 保育士・保育所支援センターを利用しなかった理由は何ですか。**

(問28で「保育士・保育所支援センターを知っているが利用したことはない」と回答した方への質問。)

\*求職しなかった(必要が無かった)が最も多く69.8%、次に他の機関(ハローワーク等)を利用したが16.5%、友人・知人を介し就職したが7.0%となっている。

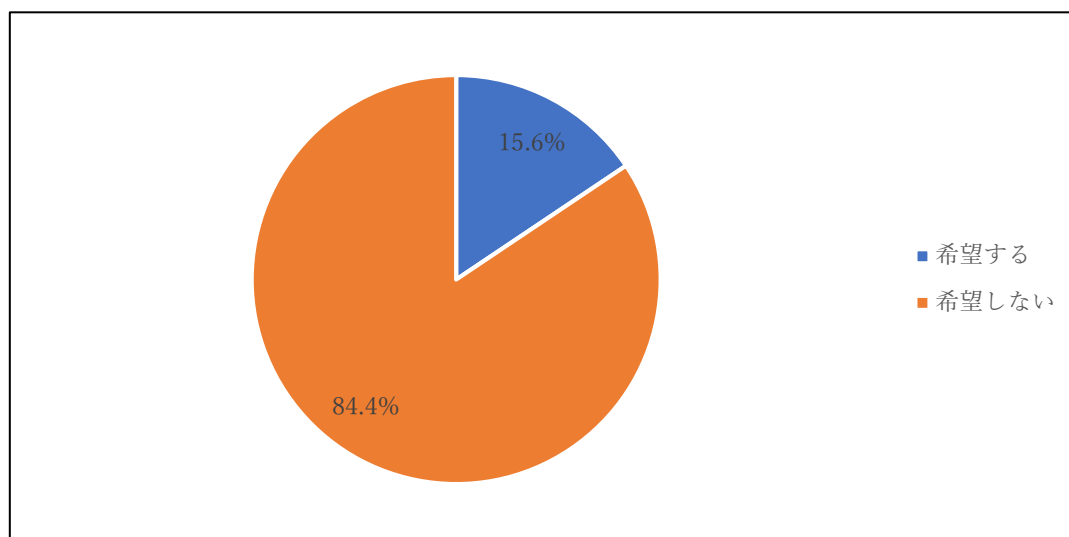


N=452 (460)

以下、潜在保育士アンケート回答者全員への質問

**問30 保育の仕事をサポートする「保育士・保育所支援センター」への人材登録を希望しますか。**

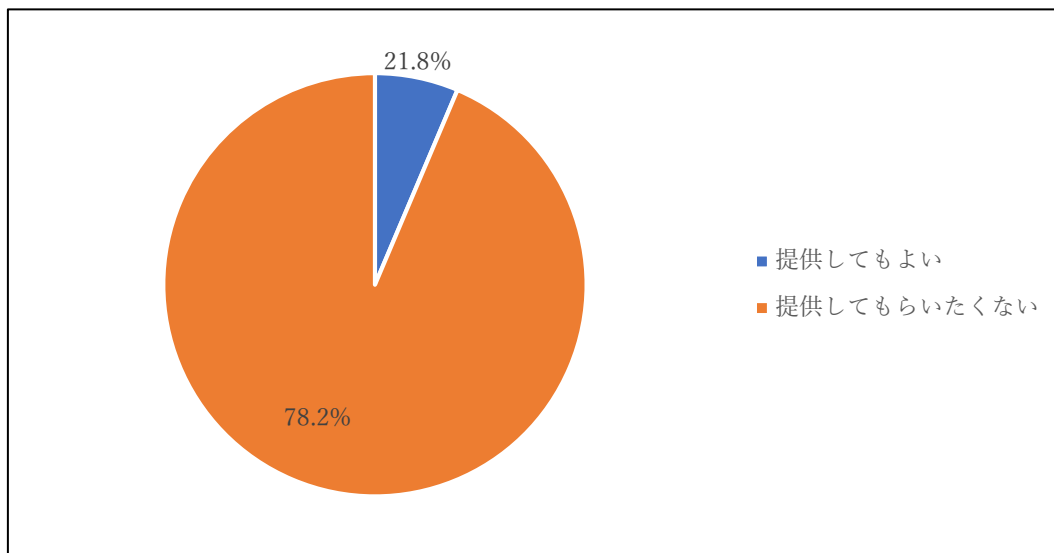
\*希望する方が15.6%(182人)であった。



N=1,221 (1,167)

問3 1 県内各市町の保育担当部署における、保育人材確保のための取組に使用する  
目的で、県内各市町の保育担当部署に対し、あなたの住所、氏名等を情報提供  
してもよいですか。

\*提供してもよい方が21.8%(247人)であった。



N=1,221 (1,131)